



# Precios Forestales

Boletín N°160 Marzo 2017



INSTITUTO FORESTAL



**BOLETÍN**  
**DE**  
**PRECIOS FORESTALES**

**2017**

**N° 160**  
**MARZO**



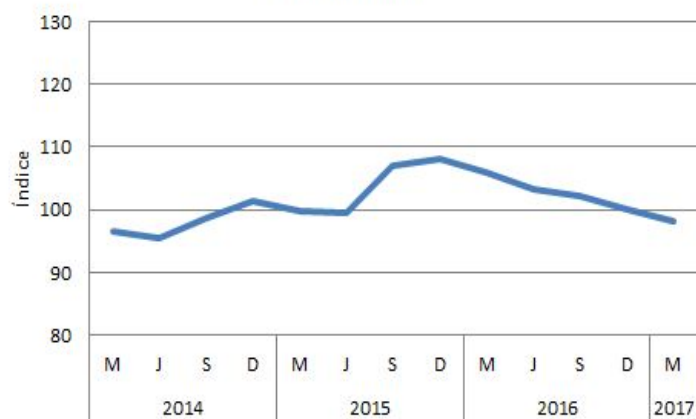
# **INDICE DE PRECIOS REALES** **DE LOS PRINCIPALES PRODUCTOS FORESTALES DE PINO RADIATA**

DICIEMBRE 2016 = 100

DEFLACTOR: IPC-CHILE

## **TROZAS ASERRABLES VIII REGIÓN**

PUESTO ASERRADERO



## **TROZAS PULPABLES VII Y VIII REGIÓN**

PUESTO PLANTA



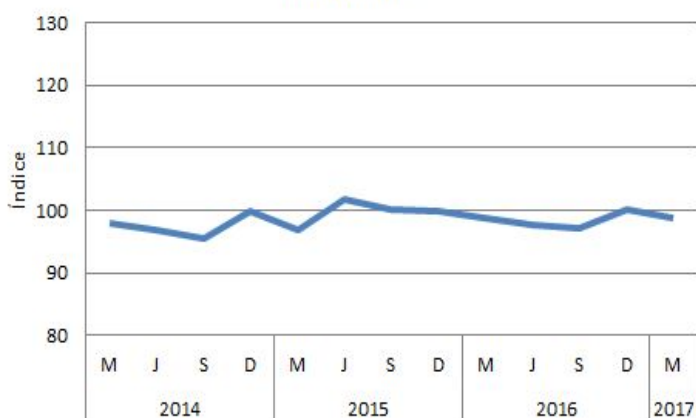
## **MADERA ASERRADA VIII REGIÓN**

PUESTO ASERRADERO



## **MADERA ASERRADA R.M.**

PUESTO BARRACA



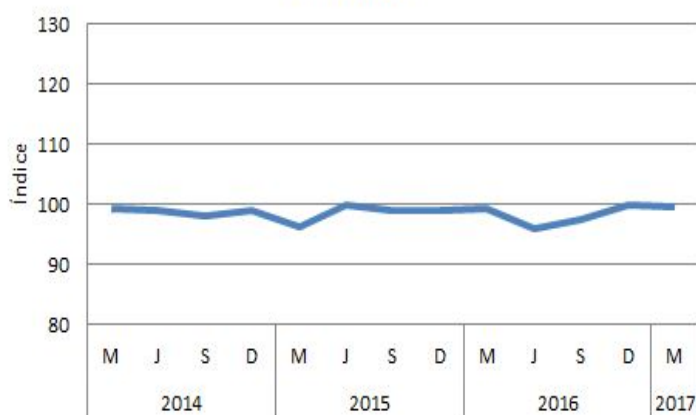
## **MADERA ELABORADA VIII REGIÓN**

PUESTO BARRACA



## **MADERA ELABORADA R.M.**

PUESTO BARRACA



## PRESENTACIÓN

Durante marzo, los precios nominales de los principales productos de pino radiata, comercializados en el país, presentan un aumento comparado con diciembre 2016.

Es así como, el precio de la madera pulpable de pino radiata, puesto en planta de la VII y VIII regiones, subió un 0,6%.

En tanto, el precio de la madera elaborada de pino radiata, puesto en barraca de las Regiones VIII y Metropolitana, experimentó una mejoría de 2,6% y 0,7%, respectivamente.

Por su parte, el precio de la madera aserrada de pino radiata, puesto en aserradero de la VIII Región, aumento un 2,2% y en barraca de la Región Metropolitana se mantuvo estable.

Contrariamente, el precio de las trozas aserrables de pino radiata, puesto en aserradero de la VIII Región, muestra una disminución de 0,6%, este descenso fue impulsado principalmente por el tipo de cambio, ya que en términos de dólar, unidad en que se valoriza el precio, se mantiene estable.

Finalmente, no podemos dejar de agradecer a todas las empresas que con su entrega de datos han colaborado en la realización del presente boletín de precios, pese a la catástrofe vivida con los incendios forestales que afectaron en esta temporada a las regiones de O'Higgins, Maule y Biobío. Aún en medio de la preocupación que esto les ha provocado, no han escatimado el tiempo en atender nuestras consultas. A todas quienes resultaron afectadas les deseamos una pronta recuperación, y esperamos que puedan reincorporarse plenamente a la actividad forestal.

## CONTENIDO

<b>PRECIO DE PRODUCTOS FORESTALES .....</b>	<b>1</b>
PRODUCTOS SILVICOLAS .....	1
MADERA EN TROZAS .....	1
POLINES Y POSTES .....	4
MADERAS TRATADAS .....	7
MADERA ASERRADA .....	9
MADERA DIMENSIONADA Y CEPILLADA .....	14
TABLEROS Y CHAPAS .....	20
 <b>PRECIO DE FLETES FORESTALES .....</b>	 <b>22</b>
TARIFAS DE FLETES .....	22

## PRODUCTOS SILVICOLAS

### LEÑA Y OTROS

Especie	Especificación	Región	Provincia	Unidad	Precio	
					Promedio	Máximo
AROMO DEL PAIS	1 m l	XIV	Valdivia	\$/m stereo	26.891	
	leña trozada	XIV	Valdivia	\$/m stereo	29.412	
EUCALYPTUS GLOBULUS	1 m l	XIV	Valdivia	\$/m stereo	27.731	
	p/chimenea	V	San Antonio	\$/t	100.840	
	seca, saco 15 kg	XIV	Valdivia	\$/saco	2.521	
	seca, saco 25 kg	V	San Antonio	\$/unidad	2.941	
		XIV	Valdivia	\$/saco	3.613	
	seca, saco 40 kg	XIV	Valdivia	\$/saco	4.916	
EUCALYPTUS NITENS	1 m l	XIV	Ranco	\$/m stereo	22.000	
		XIV	Valdivia	\$/m stereo	23.947	28.000
	seca, saco 15 kg	XIV	Valdivia	\$/saco	2.311	2.521
	seca, saco 25 kg	XIV	Ranco	\$/saco	2.941	
		XIV	Valdivia	\$/saco	2.720	2.940
	trozada	XIV	Valdivia	\$/m stereo	27.731	
NATIVA	1 m l	XIV	Valdivia	\$/m stereo	26.891	
	seca, 1 m l	IX	Cautín	\$/m stereo	25.000	
	seca, saco 40 kg	XIV	Valdivia	\$/saco	4.916	
	trozada	XIV	Valdivia	\$/m stereo	29.412	
ROBLE HUALLE	1 m l	XIV	Valdivia	\$/m stereo	22.689	
VARIAS ESPECIES	seca, saco 15 kg	XIV	Ranco	\$/saco	2.521	

## MADERA EN TROZAS

### TROZAS PARA BIOMASA (PUESTO PLANTA)

Especie	Especificación	Región	Provincia	Unidad	Precio	
					Promedio	Máximo
PINO RADIATA	con corteza	VIII	Biobío	\$/mr	16.500	
VARIAS ESPECIES		VIII	Biobío	\$/mr	14.000	

### TROZAS PARA PULPA (PUESTO PLANTA)

Especie	Especificación	Región	Provincia	Unidad	Precio	
					Promedio	Máximo
ALAMO	con corteza	XIV	Valdivia	\$/mr	23.000	
EUCALYPTUS GLOBULUS		VIII	Arauco	\$/mr	40.000	
		VIII	Biobío	\$/mr	35.600	
		VIII	Concepción	\$/mr	36.000	
		VIII	Ñuble	\$/mr	38.000	
		XIV	Valdivia	\$/mr	36.500	
	sin corteza	VIII	Arauco	\$/mr	43.000	
		VIII	Biobío	\$/mr	39.050	39.100
		VIII	Concepción	\$/mr	44.500	46.000
		X	Llanquihue	\$/mr	40.000	
		XIV	Valdivia	\$/mr	39.833	40.000
EUCALYPTUS NITENS	con corteza	VIII	Biobío	\$/mr	23.100	
		XIV	Valdivia	\$/mr	25.000	
	sin corteza	VIII	Biobío	\$/mr	31.550	35.000
		IX	Cautín	\$/mr	29.000	
		X	Llanquihue	\$/mr	29.000	
		XIV	Valdivia	\$/mr	30.000	31.000
NATIVA	con corteza	XIV	Valdivia	\$/mr	30.000	
PINO RADIATA		VI	Cardenal Caro	\$/mr	21.000	
		VII	Curicó	\$/mr	20.500	24.000
		VII	Linares	\$/mr	20.300	
		VII	Talca	\$/mr	21.500	
		VIII	Arauco	\$/mr	22.500	
		VIII	Biobío	\$/mr	23.733	25.000



**TROZAS PARA PULPA (PUESTO PLANTA)**

Especie	Especificación	Región	Provincia	Unidad	Precio	
					Promedio	Máximo
PINO RADIATA	con corteza	VIII	Concepción	\$/mr	26.500	
		IX	Cautín	\$/mr	19.000	
		IX	Malleco	\$/mr	22.783	
		XIV	Valdivia	\$/mr	21.933	22.500

**TROZAS PARA ASERRAR (PUESTO ASERRADERO)**

Especie	Especificación	Región	Provincia	Unidad	Precio	
					Promedio	Máximo
ALAMO	mayor 22 cm d	VII	Cauquenes	\$/m3	26.650	
CASTANO		IX	Cautín	\$/m3	88.000	
CIPRES MACROCARPA		IX	Cautín	\$/m3	48.000	
		X	Llanquihue	\$/m3	60.000	
COIGUE		IX	Cautín	\$/m3	55.500	
		IX	Malleco	\$/m3	60.133	77.000
		X	Osorno	\$/m3	70.400	
ENCINA		IX	Cautín	\$/m3	63.800	
EUCALYPTUS GLOBULUS		IX	Cautín	\$/m3	63.800	
EUCALYPTUS NITENS		X	Osorno	\$/mr	26.500	
OLIVILLO		IX	Cautín	\$/m3	55.500	
PINO OREGON		VIII	Concepción	\$/m3	60.000	
		IX	Cautín	\$/m3	58.933	70.000
		X	Llanquihue	\$/m3	60.000	
		X	Osorno	\$/m3	45.000	
		XIV	Ranco	\$/m3	58.600	67.200
		XIV	Valdivia	\$/m3	57.500	60.000
	24 cm d	X	Llanquihue	\$/m3	51.101	
	28 cm d	X	Llanquihue	\$/m3	53.324	
	32 cm d	X	Llanquihue	\$/m3	56.102	
	sobre 5 m l	VIII	Concepción	\$/m3	70.000	
PINO RADIATA		VI	Cardenal Caro	\$/m3	31.000	33.000
		VII	Cauquenes	\$/m3	27.500	
		VII	Curicó	\$/m3	28.000	
		VII	Linares	\$/m3	28.000	
		VII	Talca	\$/m3	31.961	36.000
		VIII	Arauco	\$/m3	28.581	33.742
		VIII	Biobío	\$/m3	31.016	35.688
		VIII	Concepción	\$/m3	27.674	33.742
		VIII	Ñuble	\$/m3	30.497	33.742
		IX	Cautín	\$/m3	27.135	31.200
		IX	Malleco	\$/m3	28.249	30.497
		X	Llanquihue	\$/m3	27.933	31.000
		X	Osorno	\$/m3	33.000	
		X	Osorno	\$/mr	22.000	
		XIV	Ranco	\$/m3	33.600	
		XIV	Valdivia	\$/m3	30.000	
	14 a 18 cm d	VII	Cauquenes	\$/mr	28.000	
	16 a 22 cm d	VII	Talca	\$/m3	31.000	
	16 a 24 cm d	VII	Linares	\$/mr	35.000	
		VII	Talca	\$/mr	35.000	
		IX	Malleco	\$/mr	30.000	
	18 cm d	VIII	Biobío	\$/m3	26.280	27.902
		VIII	Concepción	\$/m3	20.000	
		VIII	Ñuble	\$/m3	27.253	
		IX	Cautín	\$/m3	24.441	25.955
		IX	Malleco	\$/m3	25.955	
	20 a 24 cm d	VII	Talca	\$/m3	32.000	



**TROZAS PARA ASERRAR (PUESTO ASERRADERO)**

Especie	Especificación	Región	Provincia	Unidad	Precio	
					Promedio	Máximo
PINO RADIATA	20 cm d	VII	Talca	\$/m3	34.000	
		VIII	Biobío	\$/m3	26.604	29.200
		VIII	Concepción	\$/m3	21.000	
	22 cm d	VIII	Ñuble	\$/m3	29.200	
		IX	Cautín	\$/m3	24.131	26.605
		IX	Malleco	\$/m3	26.605	
	24 cm d	VII	Talca	\$/m3	36.000	
		VIII	Biobío	\$/m3	28.064	31.146
		VIII	Concepción	\$/m3	23.000	
	26 cm d	VIII	Ñuble	\$/m3	32.444	
		IX	Cautín	\$/m3	25.954	29.200
		IX	Malleco	\$/m3	29.200	
	28 cm d	VII	Talca	\$/m3	36.700	
		VIII	Biobío	\$/m3	29.362	32.444
		VIII	Concepción	\$/m3	27.000	
	30 cm d	VIII	Ñuble	\$/m3	34.391	
		IX	Cautín	\$/m3	27.270	30.497
		IX	Malleco	\$/m3	30.497	
	mayor 14 cm d	VII	Talca	\$/m3	37.000	
		VIII	Biobío	\$/m3	30.659	33.741
		VIII	Concepción	\$/m3	27.000	
	mayor 16 cm d	VIII	Ñuble	\$/m3	35.688	
		IX	Cautín	\$/m3	28.336	31.795
		IX	Malleco	\$/m3	31.795	
	mayor 18 cm d	VIII	Biobío	\$/m3	31.106	34.391
		VIII	Ñuble	\$/m3	36.986	
		IX	Cautín	\$/m3	29.235	32.444
	mayor 20 cm d	IX	Malleco	\$/m3	32.444	
		VIII	Biobío	\$/m3	32.768	35.688
		VIII	Ñuble	\$/m3	38.284	
	mayor 24 cm d	IX	Cautín	\$/m3	29.971	33.093
		IX	Malleco	\$/m3	33.093	
		VII	Cauquenes	\$/mr	30.000	
	mayor 26 cm d	VII	Talca	\$/mr	32.000	
		VII	Curicó	\$/mr	35.000	
		VIII	Arauco	\$/mr	27.500	28.000
	quemado	IX	Malleco	\$/mr	26.000	
		VII	Cauquenes	\$/mr	38.000	
		VII	Cauquenes	\$/m3	27.000	
RAULI	mayor 26 cm d	VII	Cauquenes	\$/mr	36.000	
		VII	Linares	\$/mr	31.000	32.000
		VIII	Concepción	\$/m3	30.000	
ROBLE HUALLE	mayor 26 cm d	VII	Talca	\$/m3	25.000	
		IX	Malleco	\$/m3	74.800	94.600
		IX	Cautín	\$/m3	55.980	66.000
	mayor 26 cm d	IX	Malleco	\$/m3	60.133	77.000
		X	Osorno	\$/m3	70.400	
ROBLE PELLIN	mayor 26 cm d	XIV	Ranco	\$/m3	45.000	
		XIV	Valdivia	\$/m3	52.800	
		XIV	Ranco	\$/m3	111.100	
	mayor 26 cm d	IX	Cautín	\$/m3	55.500	
		IX	Cautín	\$/m3	55.500	

## TROZAS PARA CHAPAS (PUESTO PLANTA)

Especie	Especificación	Región	Provincia	Unidad	Precio	
					Promedio	Máximo
OLIVILLO		XIV	Valdivia	\$/m3	56.000	
PINO RADIATA		XIV	Valdivia	\$/m3	36.000	
	mayor 24 cm d	VII	Curicó	\$/mr	45.000	
		VII	Talca	\$/m3	35.500	36.000
	podado	XIV	Valdivia	\$/m3	56.000	
ROBLE HUALLE		XIV	Valdivia	\$/m3	56.000	
TINEO		XIV	Valdivia	\$/m3	56.000	
ULMO		XIV	Valdivia	\$/m3	56.000	

## POLINES Y POSTES

### POLINES IMPREGNADOS (PUESTO PLANTA IMPREGNADORA)

Especie	Especificación	Región	Provincia	Unidad	Precio	
					Promedio	Máximo
PINO RADIATA	2- 3" x 2.4 m	V	San Antonio	\$/unidad	1.513	
		VI	Cardenal Caro	\$/unidad	1.206	1.320
		VI	Colchagua	\$/unidad	1.273	1.385
		VII	Cauquenes	\$/unidad	1.180	1.260
		VII	Curicó	\$/unidad	1.284	1.456
		VII	Talca	\$/unidad	1.159	1.200
		VIII	Biobío	\$/unidad	1.148	1.345
		VIII	Concepción	\$/unidad	1.276	1.452
		VIII	Ñuble	\$/unidad	1.250	
		IX	Cautín	\$/unidad	1.441	
		RM	Santiago	\$/unidad	1.555	1.588
	3- 4" x 2.4 m	V	San Antonio	\$/unidad	1.933	2.017
		VI	Cardenal Caro	\$/unidad	1.666	2.268
		VI	Colchagua	\$/unidad	1.495	1.591
		VII	Cauquenes	\$/unidad	1.541	1.681
		VII	Curicó	\$/unidad	1.665	1.915
		VII	Talca	\$/unidad	1.420	1.509
		VIII	Arauco	\$/unidad	1.660	1.681
		VIII	Biobío	\$/unidad	1.526	1.597
		VIII	Concepción	\$/unidad	1.730	2.000
		VIII	Ñuble	\$/unidad	1.472	1.590
		IX	Cautín	\$/unidad	1.621	1.839
		X	Llanquihue	\$/unidad	2.500	
		RM	Santiago	\$/unidad	1.772	1.872
	3- 4" x 3.0 m	VI	Cardenal Caro	\$/unidad	2.468	2.605
		VI	Colchagua	\$/unidad	2.819	3.200
		VII	Cauquenes	\$/unidad	3.000	
		VII	Curicó	\$/unidad	3.057	3.780
		VII	Talca	\$/unidad	2.438	2.689
		VIII	Biobío	\$/unidad	3.431	
		VIII	Ñuble	\$/unidad	3.030	
	3- 4" x 3.5 m	VI	Cardenal Caro	\$/unidad	3.465	
		VI	Colchagua	\$/unidad	3.244	3.462
		VII	Curicó	\$/unidad	4.202	
		VII	Talca	\$/unidad	3.400	
	3- 4" x 4.0 m	VI	Cardenal Caro	\$/unidad	4.494	4.785
		VI	Colchagua	\$/unidad	6.059	
		VII	Cauquenes	\$/unidad	5.500	
		VII	Curicó	\$/unidad	5.714	5.882
		VII	Talca	\$/unidad	5.075	5.500
		VIII	Ñuble	\$/unidad	5.200	
	4- 5" x 2.4 m	V	San Antonio	\$/unidad	2.563	2.773
		VI	Cardenal Caro	\$/unidad	2.291	3.268
		VI	Colchagua	\$/unidad	2.115	2.190

**POLINES IMPREGNADOS (PUESTO PLANTA IMPREGNADORA)**

Especie	Especificación	Región	Provincia	Unidad	Precio	
					Promedio	Máximo
PINO RADIATA	4- 5" x 2.4 m	VII	Cauquenes	\$/unidad	2.261	2.521
		VII	Curicó	\$/unidad	2.178	2.868
		VII	Talca	\$/unidad	1.972	2.230
		VIII	Biobío	\$/unidad	2.218	2.500
		VIII	Concepción	\$/unidad	2.289	2.500
		VIII	Ñuble	\$/unidad	2.065	2.477
	4- 5" x 3.0 m	IX	Cautín	\$/unidad	2.374	2.415
		V	San Antonio	\$/unidad	4.202	
		VI	Cardenal Caro	\$/unidad	3.660	4.865
		VI	Colchagua	\$/unidad	3.223	3.580
		VII	Cauquenes	\$/unidad	3.500	
		VII	Curicó	\$/unidad	3.851	4.323
		VII	Talca	\$/unidad	3.216	3.500
		VIII	Ñuble	\$/unidad	3.920	
		IX	Cautín	\$/unidad	4.621	
		RM	Santiago	\$/unidad	3.686	4.095
		VI	Cardenal Caro	\$/unidad	4.600	
		VI	Colchagua	\$/unidad	3.839	3.895
	4- 5" x 4.0 m	VII	Curicó	\$/unidad	5.243	5.668
		VII	Talca	\$/unidad	4.175	4.500
		VI	Cardenal Caro	\$/unidad	7.774	10.915
		VI	Colchagua	\$/unidad	6.292	6.500
		VII	Cauquenes	\$/unidad	7.000	
		VII	Curicó	\$/unidad	6.987	8.319
		VII	Talca	\$/unidad	5.960	7.000
		VIII	Ñuble	\$/unidad	6.900	
		IX	Cautín	\$/unidad	9.664	
		VI	Cardenal Caro	\$/unidad	4.117	
		VI	Colchagua	\$/unidad	2.897	
		VII	Curicó	\$/unidad	3.482	3.782
	5- 6" x 2.4 m	VII	Talca	\$/unidad	2.700	
		VIII	Biobío	\$/unidad	3.404	3.782
		VIII	Ñuble	\$/unidad	2.981	3.461
		IX	Cautín	\$/unidad	3.678	4.092
		V	San Antonio	\$/unidad	5.042	
		VI	Colchagua	\$/unidad	4.371	4.650
		VII	Cauquenes	\$/unidad	6.723	
		VII	Curicó	\$/unidad	5.599	5.735
		VII	Talca	\$/unidad	4.423	5.000
		VIII	Ñuble	\$/unidad	5.550	
		IX	Cautín	\$/unidad	5.622	
		VI	Colchagua	\$/unidad	4.422	
	5- 6" x 3.0 m	VII	Curicó	\$/unidad	6.518	7.632
		VII	Talca	\$/unidad	6.700	7.800
		VI	Cardenal Caro	\$/unidad	8.403	
		VI	Colchagua	\$/unidad	10.967	12.983
		VII	Curicó	\$/unidad	8.403	
		VII	Talca	\$/unidad	7.975	9.500
	5- 6" x 3.5 m	VIII	Ñuble	\$/unidad	9.000	
		VII	Cauquenes	\$/unidad	16.807	
		VII	Talca	\$/unidad	21.429	
		RM	Santiago	\$/unidad	20.475	
		RM	Santiago	\$/unidad	26.910	
		VII	Curicó	\$/unidad	20.000	
	5- 6" x 4.0 m	VII	Talca	\$/unidad	19.800	
	5- 7" x 4.0 m					
	7- 8" x 3.5 m					
	8- 9" x 3.5 m					
	8-10" x 3.5 m					

**POSTES IMPREGNADOS (PUESTO PLANTA IMPREGNADORA)**

Especie	Especificación	Región	Provincia	Unidad	Precio	
					Promedio	Máximo
PINO RADIATA	4- 5" x 5.0 m	VII	Curicó	\$/unidad	10.924	
		VII	Talca	\$/unidad	11.250	11.500
	4- 5" x 6.0 m	VI	Cardenal Caro	\$/unidad	12.605	
		VI	Colchagua	\$/unidad	12.118	
	5- 6" x 5.0 m	VII	Talca	\$/unidad	18.748	19.496
		VII	Curicó	\$/unidad	12.605	
		VII	Talca	\$/unidad	14.950	15.400
		VIII	Biobío	\$/unidad	23.950	
	5- 6" x 6.0 m	VIII	Ñuble	\$/unidad	14.000	
		VI	Cardenal Caro	\$/unidad	20.398	24.285
		VI	Colchagua	\$/unidad	20.704	21.500
		VII	Cauquenes	\$/unidad	22.000	
		VII	Curicó	\$/unidad	31.200	33.866
		VII	Talca	\$/unidad	21.137	25.000
		VIII	Biobío	\$/unidad	27.579	32.773
		VIII	Ñuble	\$/unidad	28.620	
	5- 6" x 7.0 m	RM	Santiago	\$/unidad	21.575	23.400
		VII	Talca	\$/unidad	22.000	
	5- 6" x 8.0 m	VI	Cardenal Caro	\$/unidad	26.330	29.900
		VI	Colchagua	\$/unidad	32.000	
		VII	Cauquenes	\$/unidad	35.000	
		VII	Talca	\$/unidad	36.567	44.500
		VIII	Ñuble	\$/unidad	40.280	
		VII	Cauquenes	\$/unidad	25.210	
	5- 7" x 7.0 m	VII	Cauquenes	\$/unidad	29.412	
	5" x 6.0 m	VIII	Ñuble	\$/unidad	18.340	
	6- 7" x 5.0 m	VII	Curicó	\$/unidad	13.445	
		VIII	Ñuble	\$/unidad	16.500	
	6- 7" x 6.0 m	V	San Antonio	\$/unidad	33.613	
		VI	Cardenal Caro	\$/unidad	23.574	25.300
		VI	Colchagua	\$/unidad	24.551	25.101
		VII	Curicó	\$/unidad	30.356	35.546
		VII	Talca	\$/unidad	27.046	28.992
		VIII	Biobío	\$/unidad	36.134	
		VIII	Ñuble	\$/unidad	30.740	
		IX	Cautín	\$/unidad	35.714	
		RM	Santiago	\$/unidad	25.760	29.250
	6- 7" x 8.0 m	VI	Cardenal Caro	\$/unidad	32.772	
		VI	Colchagua	\$/unidad	35.000	
		VII	Curicó	\$/unidad	46.554	49.873
		VII	Talca	\$/unidad	42.785	51.500
		VIII	Ñuble	\$/unidad	57.805	
		VIII	Concepción	\$/unidad	20.000	
	6" x 6.0 m	VIII	Ñuble	\$/unidad	39.671	
	6" x 8.0 m	VI	Colchagua	\$/unidad	30.294	
		VII	Curicó	\$/unidad	37.058	
	7- 8" x 8.0 m	VII	Talca	\$/unidad	32.221	32.941
		VI	Colchagua	\$/unidad	38.500	
		VII	Curicó	\$/unidad	48.676	52.058
		VII	Talca	\$/unidad	52.126	57.000
	8-10" x 6.0m	IX	Cautín	\$/unidad	21.850	
	8-10" x 8.0 m	IX	Cautín	\$/unidad	30.252	

## POLINES CALIBRADOS IMPREGNADOS (PUESTO PLANTA)

Especie	Especificación	Región	Provincia	Unidad	Precio	
					Promedio	Máximo
PINO RADIATA	2.5" x 2.4 m	VIII	Ñuble	\$/unidad	1.250	
	3.0" x 2.4 m	V	San Antonio	\$/unidad	1.597	
		VIII	Ñuble	\$/unidad	1.383	1.386
		IX	Cautín	\$/unidad	1.400	
	3.0" x 3.0 m	V	San Antonio	\$/unidad	4.790	
		VIII	Ñuble	\$/unidad	2.750	
	3.2" x 2.4 m	VIII	Ñuble	\$/unidad	1.450	
	4.0" x 2.4 m	V	San Antonio	\$/unidad	2.353	
		VIII	Ñuble	\$/unidad	1.943	1.975
		IX	Cautín	\$/unidad	1.950	
	4.0" x 3.0 m	V	San Antonio	\$/unidad	5.218	
		VIII	Ñuble	\$/unidad	4.250	
	4.0" x 4.0 m	VI	Colchagua	\$/unidad	4.872	
	4.5" x 2.4 m	VIII	Ñuble	\$/unidad	2.120	
	4.5" x 3.0 m	VIII	Ñuble	\$/unidad	5.830	
	5.0" x 2.4 m	V	San Antonio	\$/unidad	4.622	
		VIII	Ñuble	\$/unidad	2.815	
		IX	Cautín	\$/unidad	2.100	
	5.0" x 3.0 m	V	San Antonio	\$/unidad	7.760	
	5.0" x 4.0 m	VI	Colchagua	\$/unidad	10.420	
	6.0" x 2.4 m	VIII	Ñuble	\$/unidad	7.450	
		IX	Cautín	\$/unidad	2.600	

## POSTES CALIBRADOS IMPREGNADOS (PUESTO PLANTA)

Especie	Especificación	Región	Provincia	Unidad	Precio	
					Promedio	Máximo
PINO RADIATA	4.0" x 6.0 m	VII	Curicó	\$/unidad	17.143	
		VIII	Ñuble	\$/unidad	16.980	
	5.0" x 6.0 m	VII	Curicó	\$/unidad	27.227	
		VIII	Ñuble	\$/unidad	25.380	
	5.0" x 8.0 m	VII	Curicó	\$/unidad	36.134	
	6.0" x 6.0 m	V	San Antonio	\$/unidad	33.613	
		VI	Colchagua	\$/unidad	18.487	
		VII	Curicó	\$/unidad	34.286	
	6.0" x 8.0 m	VI	Colchagua	\$/unidad	28.571	
		VII	Curicó	\$/unidad	45.714	
	7.0" x 6.0 m	VII	Curicó	\$/unidad	43.866	
	7.0" x 8.0 m	VII	Curicó	\$/unidad	58.487	
	8.0" x 6.0 m	VII	Curicó	\$/unidad	47.899	
	8.0" x 8.0 m	VII	Curicó	\$/unidad	63.866	

## MADERAS TRATADAS

### MADERAS IMPREGNADAS (PUESTO PLANTA IMPREGNADORA)

Especie	Especificación	Región	Provincia	Unidad	Precio	
					Promedio	Máximo
PINO RADIATA MADERA DIMENSIONAL 4.0 kg/m3		V	San Antonio	\$/m3	164.148	173.436
		V	Valparaíso	\$/m3	145.500	
		VI	Cardenal Caro	\$/m3	141.087	184.300
		VI	Colchagua	\$/m3	144.263	154.036
		VII	Cauquenes	\$/m3	135.800	150.350
		VII	Curicó	\$/m3	165.466	170.381
		VII	Linares	\$/m3	121.250	
		VII	Talca	\$/m3	127.313	130.950
		VIII	Arauco	\$/m3	157.164	180.323
		VIII	Biobío	\$/m3	138.589	155.200

**MADERAS IMPREGNADAS (PUESTO PLANTA IMPREGNADORA)**

Especie	Especificación	Región	Provincia	Unidad	Precio	
					Promedio	Máximo
PINO RADIATA MADERA DIMENSIONAL 4.0 kg/m3		VIII	Concepción	\$/m3	157.698	165.046
		VIII	Ñuble	\$/m3	147.440	155.200
		IX	Cautín	\$/m3	147.191	233.576
		X	Chiloé	\$/m3	166.683	197.686
		X	Llanquihue	\$/m3	189.457	218.250
PINO RADIATA MADERA ELABORADA		X	Osorno	\$/m3	135.073	140.650
		RM	Santiago	\$/m3	159.868	184.203
		XIV	Valdivia	\$/m3	140.480	154.861
		V	San Antonio	\$/m3	216.650	237.650
		V	Valparaíso	\$/m3	203.700	
		VI	Cardenal Caro	\$/m3	165.312	218.250
		VI	Colchagua	\$/m3	160.729	186.968
		VII	Cauquenes	\$/m3	155.200	164.900
		VII	Curicó	\$/m3	198.074	244.537
		VII	Linares	\$/m3	145.500	
		VII	Talca	\$/m3	150.350	155.200
		VIII	Arauco	\$/m3	175.958	194.000
		VIII	Biobío	\$/m3	162.742	174.600
		VIII	Concepción	\$/m3	174.503	184.106
		VIII	Ñuble	\$/m3	184.300	
		IX	Cautín	\$/m3	173.124	235.468
		X	Chiloé	\$/m3	263.840	
		X	Llanquihue	\$/m3	240.075	257.050
		X	Osorno	\$/m3	161.626	162.475
		RM	Santiago	\$/m3	184.866	202.973
		XIV	Valdivia	\$/m3	203.797	

**SERVICIO DE IMPREGNACION (PUESTO PLANTA IMPREGNADORA)**

Especie	Especificación	Región	Provincia	Unidad	Precio	
					Promedio	Máximo
PINO RADIATA MADERA DIMENSIONAL 4.0 kg/m3		VII	Talca	\$/m3	25.463	29.100
		VIII	Ñuble	\$/m3	42.195	
		IX	Cautín	\$/m3	31.695	36.375
		RM	Santiago	\$/m3	42.195	
PINO RADIATA MADERA ELABORADA	4.5 kg/m3	VI	Cardenal Caro	\$/m3	46.948	
	6.4 kg/m3	VII	Curicó	\$/m3	58.200	
	4.0 kg/m3	VII	Talca	\$/m3	29.100	
		IX	Cautín	\$/m3	30.135	34.629
		RM	Santiago	\$/m3	42.195	
	4.5 kg/m3	VI	Cardenal Caro	\$/m3	46.948	

**MADERA SECA EN HORNO (PUESTO BARRACA)**

Especie	Especificación	Región	Provincia	Unidad	Precio	
					Promedio	Máximo
COIGUE MADERA DIMENSIONADA	I-IV 8-10% CH	XIV	Valdivia	\$/m3	503.712	
	V 8-10% CH	XIV	Valdivia	\$/m3	440.960	
PINO OREGON MADERA DIMENSIONAL	15-20% CH	IX	Cautín	\$/m3	189.150	194.000
	8-12% CH	IX	Cautín	\$/m3	258.590	339.500
	8-12% CH 4.0 m l	IX	Cautín	\$/m3	226.350	
	8-12% CH 5.0 m l	IX	Cautín	\$/m3	246.041	
	8-12% CH 6.0 m l	IX	Cautín	\$/m3	276.984	
	I 12-16% CH	IX	Cautín	\$/m3	210.587	
	II 12-16% CH	IX	Cautín	\$/m3	136.916	
PINO OREGON MADERA ELABORADA	15-20% CH	IX	Cautín	\$/m3	218.250	227.950

## MADERA SECA EN HORNO (PUESTO BARRACA)

Especie	Especificación	Región	Provincia	Unidad	Precio	
					Promedio	Máximo
PINO OREGON MADERA ELABORADA	8-12% CH	IX	Cautín	\$/m3	318.613	363.750
	I 12-16% CH	IX	Cautín	\$/m3	245.944	
	II 12-16% CH	IX	Cautín	\$/m3	159.274	
PINO RADIATA MADERA DIMENSIONAL	12% CH	VII	Talca	\$/m3	125.615	
		VIII	Biobío	\$/m3	123.675	
	12-16% CH	X	Osorno	\$/m3	121.250	
	15% CH	VII	Talca	\$/m3	113.975	
	15-20% CH	VI	Cardenal Caro	\$/m3	136.770	
		IX	Cautín	\$/m3	116.400	
	18% CH	VII	Talca	\$/m3	116.400	126.100
		RM	Santiago	\$/m3	138.865	155.685
	8-12% CH	VII	Cauquenes	\$/m3	152.775	
		IX	Cautín	\$/m3	127.313	140.650
PINO RADIATA MADERA ELABORADA	12% CH	XIV	Ranco	\$/m3	142.639	
		VII	Talca	\$/m3	134.345	
		VIII	Biobío	\$/m3	169.750	
	12-16% CH	X	Osorno	\$/m3	155.200	
	15% CH	VII	Talca	\$/m3	126.100	
	15-20% CH	VI	Cardenal Caro	\$/m3	177.025	
	18% CH	VII	Talca	\$/m3	128.525	140.650
		RM	Santiago	\$/m3	159.323	162.233
	8-12% CH	IX	Cautín	\$/m3	156.413	184.300
	I-IV 8-12% CH	XIV	Valdivia	\$/m3	949.760	
RAULI MADERA DIMENSIONADA	V 8-12% CH	VII	Curicó	\$/m3	530.000	
		XIV	Valdivia	\$/m3	716.560	
RAULI MADERA ELABORADA	V 12% CH	VII	Curicó	\$/m3	890.739	
ROBLE HUALLE MADERA DIMENSIONADA	12% CH	IX	Cautín	\$/m3	487.600	
ROBLE HUALLE MADERA ELABORADA		IX	Cautín	\$/m3	636.000	

## ESTRUCTURAS LAMINADAS (PUESTO PLANTA)

Especie	Especificación	Región	Provincia	Unidad	Precio	
					Promedio	Máximo
PINO RADIATA ELEMENTOS CURVOS		RM	Santiago	\$/m3	818.301	844.697
PINO RADIATA ELEMENTOS RECTOS		RM	Santiago	\$/m3	752.309	765.507

## MADERA ASERRADA MADERA ASERRADA (PUESTO ASERRADERO)

Especie	Especificación	Región	Provincia	Unidad	Precio	
					Promedio	Máximo
CANELO	verde	XI	Aysén	\$/m3	203.520	
CASTANO		VIII	Biobío	\$/m3	339.200	
	seco	VIII	Biobío	\$/m3	508.800	
		IX	Cautín	\$/m3	339.200	
CIPRES DE LAS GUAITECAS	verde	XI	Capitán Prat	\$/m3	356.160	373.120
CIPRES MACROCARPA		VIII	Biobío	\$/m3	187.453	
	seco	VIII	Biobío	\$/m3	424.000	
		IX	Cautín	\$/m3	412.250	
COIGUE		XIV	Valdivia	\$/m3	412.340	424.000
	I	XI	Coyhaique	\$/m3	377.360	
	I-IV seco	IX	Cautín	\$/m3	720.800	932.800
	I-V	IX	Malleco	\$/m3	243.800	296.800
	I-VI	IX	Malleco	\$/m3	156.880	
	seco	IX	Malleco	\$/m3	508.800	
	V	XIV	Valdivia	\$/m3	284.610	314.820
	V seco	IX	Malleco	\$/m3	381.600	



**MADERA ASERRADA (PUESTO ASERRADERO)**

Especie	Especificación	Región	Provincia	Unidad	Precio	
					Promedio	Máximo
COIGUE	verde	X	Osorno	\$/m3	262.880	
		XI	Aysén	\$/m3	269.240	275.600
		XI	Capitán Prat	\$/m3	254.400	275.600
ENCINA EUCALYPTUS GLOBULUS	VI seco	IX	Cautín	\$/m3	339.200	
	seco	IX	Cautín	\$/m3	254.400	
		VIII	Biobío	\$/m3	264.788	360.400
	seco	IX	Cautín	\$/m3	254.400	
LAUREL	I	X	Llanquihue	\$/m3	485.000	
	II	X	Llanquihue	\$/m3	388.000	
LENGA	construcción	XI	Coyhaique	\$/m3	201.400	212.000
	I	XI	Coyhaique	\$/m3	341.744	534.240
	II	XI	Coyhaique	\$/m3	256.520	296.800
	I-IV	IX	Malleco	\$/m3	381.600	
	I-IV seco	IX	Malleco	\$/m3	466.400	
	I-V	IX	Malleco	\$/m3	296.800	
	I-V seco	IX	Malleco	\$/m3	381.600	
	seco	X	Llanquihue	\$/m3	784.400	
	verde	XI	Aysén	\$/m3	292.560	296.800
		XI	General Carrera	\$/m3	245.920	
MANIO	I-IV seco	IX	Cautín	\$/m3	932.800	
	seco	X	Llanquihue	\$/m3	657.200	
	verde	XI	Aysén	\$/m3	330.720	
		XI	Capitán Prat	\$/m3	328.600	339.200
OLIVILLO	seco	X	Llanquihue	\$/m3	657.200	
PINO OREGON		VIII	Biobío	\$/m3	170.381	
		VIII	Concepción	\$/m3	155.200	
		IX	Cautín	\$/m3	169.750	
		X	Llanquihue	\$/m3	194.000	
	6.0 m l	VIII	Concepción	\$/m3	291.000	
	8.0 m l	VIII	Concepción	\$/m3	300.118	
	verde	XI	Aysén	\$/m3	254.400	
PINO RADIATA		V	Valparaíso	\$/m3	77.600	
		VI	Cardenal Caro	\$/m3	72.750	77.600
		VII	Cauquenes	\$/m3	63.050	
		VII	Talca	\$/m3	77.600	87.300
		VIII	Arauco	\$/m3	65.475	67.900
		VIII	Biobío	\$/m3	63.050	
		VIII	Concepción	\$/m3	65.475	
		VIII	Ñuble	\$/m3	66.518	72.750
	2.4 m l	VII	Linares	\$/m3	73.140	
		VII	Talca	\$/m3	66.144	69.960
		VIII	Arauco	\$/m3	72.822	75.684
RAULI		XIV	Valdivia	\$/m3	825.952	
	hualle I-V	IX	Malleco	\$/m3	339.200	
	hualle I-VI	IX	Malleco	\$/m3	212.000	
	hualle seco I-V	IX	Malleco	\$/m3	402.800	
	hualle seco I-VI	IX	Malleco	\$/m3	296.800	
	I-IV seco	IX	Cautín	\$/m3	816.200	932.800
	I-V verde	IX	Cautín	\$/m3	212.000	233.200
	V	XIV	Valdivia	\$/m3	585.120	
	V seco	IX	Cautín	\$/m3	583.000	678.400
	VI seco	IX	Cautín	\$/m3	360.400	
	VI verde	IX	Cautín	\$/m3	114.480	
ROBLE HUALLE		VIII	Biobío	\$/m3	178.080	
		XIV	Valdivia	\$/m3	212.000	
	II	VIII	Biobío	\$/m3	288.320	
	I-IV	IX	Cautín	\$/m3	318.000	
	I-V	IX	Malleco	\$/m3	190.800	

**MADERA ASERRADA (PUESTO ASERRADERO)**

Especie	Especificación	Región	Provincia	Unidad	Precio	
					Promedio	Máximo
ROBLE HUALLE	I-VI	IX	Malleco	\$/m3	156.880	
	seco	VIII	Biobío	\$/m3	445.200	
		IX	Cautín	\$/m3	275.600	
ROBLE PELLIN	verde	X	Osorno	\$/m3	254.400	
	I	X	Llanquihue	\$/m3	582.000	
	II	X	Llanquihue	\$/m3	485.000	
TEPA	verde	X	Osorno	\$/m3	678.400	
	seco	X	Llanquihue	\$/m3	614.800	
	verde	XI	Aysén	\$/m3	179.140	190.800
ULMO	seco	X	Llanquihue	\$/m3	657.200	

**MADERA ASERRADA (PUESTO BARRACA)**

Especie	Especificación	Región	Provincia	Unidad	Precio	
					Promedio	Máximo
ALAMO		VI	Cachapoal	\$/m3	67.900	72.750
LENGA		X	Llanquihue	\$/m3	334.960	
MANIO		X	Llanquihue	\$/m3	296.800	
OLIVILLO		X	Llanquihue	\$/m3	233.200	
PINO OREGON		VII	Curicó	\$/m3	184.300	
		IX	Cautín	\$/m3	177.025	194.000
		IX	Malleco	\$/m3	181.875	
		X	Llanquihue	\$/m3	169.750	
PINO RADIATA		V	San Antonio	\$/m3	84.414	87.300
		VI	Cachapoal	\$/m3	87.300	94.575
		VI	Cardenal Caro	\$/m3	72.750	77.600
		VII	Cauquenes	\$/m3	63.050	
		VII	Curicó	\$/m3	77.600	84.875
		VII	Linares	\$/m3	75.175	77.600
		VII	Talca	\$/m3	82.925	89.677
		VIII	Biobío	\$/m3	63.050	
		VIII	Concepción	\$/m3	67.900	
		VIII	Ñuble	\$/m3	70.325	77.600
		IX	Cautín	\$/m3	65.960	67.900
		IX	Malleco	\$/m3	63.050	
		X	Llanquihue	\$/m3	84.800	
		RM	Santiago	\$/m3	84.875	
		XIV	Valdivia	\$/m3	82.450	
ROBLE HUALLE	2.4 m l	VII	Talca	\$/m3	69.960	
		VIII	Ñuble	\$/m3	178.122	
		IX	Cautín	\$/m3	148.400	
		IX	Malleco	\$/m3	122.960	
	I-VI	IX	Cautín	\$/m3	169.600	
TEPA		X	Llanquihue	\$/m3	190.800	
ULMO		X	Llanquihue	\$/m3	233.200	

**CUARTONES (PUESTO BARRACA)**

Especie	Especificación	Región	Provincia	Unidad	Precio	
					Promedio	Máximo
PINO RADIATA	3x3"	V	San Antonio	\$/unidad	2.100	
		V	Valparaíso	\$/unidad	1.250	
		VI	Cachapoal	\$/unidad	1.841	1.931
		VI	Colchagua	\$/unidad	1.873	2.059
		VII	Cauquenes	\$/unidad	1.288	1.626
		VII	Talca	\$/unidad	2.100	

## CUARTONES (PUESTO BARRACA)

Especie	Especificación	Región	Provincia	Unidad	Precio	
					Promedio	Máximo
PINO RADIATA	3x3"	VIII	Biobío	\$/unidad	1.508	
		RM	Santiago	\$/unidad	1.839	1.891
	3x3" 2.4 m l	VII	Talca	\$/unidad	780	
	4x4"	V	San Antonio	\$/unidad	2.521	
		V	Valparaíso	\$/unidad	1.680	
		VI	Cachapoal	\$/unidad	2.645	2.940
		VI	Colchagua	\$/unidad	2.728	2.899
		VII	Cauquenes	\$/unidad	1.687	1.974
		VII	Talca	\$/unidad	2.941	
		VIII	Biobío	\$/unidad	2.036	
		RM	Santiago	\$/unidad	2.637	2.647
	4x4" 2.4 m l	VII	Talca	\$/unidad	980	

## TAPAS (PUESTO PLANTA)

Especie	Especificación	Región	Provincia	Unidad	Precio	
					Promedio	Máximo
ALAMO		VI	Cachapoal	\$/unidad	504	
PINO RADIATA		V	San Antonio	\$/unidad	777	840
		V	Valparaíso	\$/unidad	600	650
		VI	Cachapoal	\$/unidad	595	663
		VI	Cardenal Caro	\$/unidad	513	600
		VI	Colchagua	\$/unidad	599	630
		VII	Cauquenes	\$/unidad	545	588
		VII	Curicó	\$/unidad	633	639
		VII	Linares	\$/unidad	640	650
		VII	Talca	\$/unidad	477	571
		VIII	Biobío	\$/unidad	545	650
		VIII	Ñuble	\$/unidad	462	
		IX	Cautín	\$/unidad	580	
		RM	Santiago	\$/unidad	570	588
	2.4 m l	VII	Linares	\$/unidad	340	450
		VII	Talca	\$/unidad	240	250
	seco	VII	Cauquenes	\$/unidad	420	
		RM	Santiago	\$/unidad	798	

## ASTILLAS SIN CORTEZA (PUESTO PLANTA)

Especie	Especificación	Región	Provincia	Unidad	Precio	
					Promedio	Máximo
PINO RADIATA		VIII	Ñuble	\$/m stereo	8.600	
		VII	Curicó	\$/m stereo	7.787	
		VII	Talca	\$/m stereo	6.850	7.787
		VIII	Arauco	\$/m stereo	6.580	
		VIII	Biobío	\$/m stereo	8.500	
		IX	Cautín	\$/m stereo	6.488	
		IX	Malleco	\$/m stereo	8.630	
		XIV	Valdivia	\$/m stereo	7.787	

## ASTILLAS CON CORTEZA (PUESTO PLANTA)

Especie	Especificación	Región	Provincia	Unidad	Precio	
					Promedio	Máximo
PINO RADIATA		V	Valparaíso	\$/m stereo	5.500	
		VII	Linares	\$/m stereo	4.630	
		VII	Talca	\$/m stereo	3.483	3.750

**ASTILLAS CON CORTEZA (PUESTO PLANTA)**

Especie	Especificación	Región	Provincia	Unidad	Precio	
					Promedio	Máximo
PINO RADIATA		IX	Cautín	\$/m stereo	3.500	
		XIV	Valdivia	\$/m stereo	6.000	
VARIAS ESPECIES		VIII	Biobío	\$/m stereo	5.500	6.500

**SUBPRODUCTOS DE ASERRADERO (PUESTO PLANTA VENDEDOR)**

Especie	Especificación	Región	Provincia	Unidad	Precio	
					Promedio	Máximo
PINO RADIATA ASERRIN		V	Valparaíso	\$/m stereo	4.700	
		VI	Cardenal Caro	\$/m stereo	2.455	3.800
		VI	Colchagua	\$/m stereo	2.521	
		VII	Curicó	\$/m stereo	2.000	
		VII	Talca	\$/m stereo	2.050	2.550
		VIII	Biobío	\$/m stereo	3.500	
		XIV	Ranco	\$/m stereo	3.000	
PINO RADIATA CORTEZA		VI	Cardenal Caro	\$/m stereo	3.800	
		VII	Talca	\$/m stereo	2.216	2.550
PINO RADIATA LAMPAZOS	con corteza	VI	Cardenal Caro	\$/mr	1.500	
		VI	Colchagua	\$/m stereo	4.000	
		VII	Talca	\$/mr	4.000	
		IX	Cautín	\$/m stereo	4.000	
		XIV	Valdivia	\$/m stereo	4.000	
	para combustible	VIII	Biobío	\$/mr	13.500	
		IX	Malleco	\$/mr	13.500	
	sin corteza	VI	Cardenal Caro	\$/mr	5.600	
		VII	Cauquenes	\$/mr	6.500	
		VII	Talca	\$/mr	7.200	8.500
		IX	Cautín	\$/m stereo	4.500	
PINO RADIATA VIRUTA		VI	Cardenal Caro	\$/m stereo	2.800	3.800
		VI	Colchagua	\$/m stereo	2.521	
		VII	Curicó	\$/m stereo	3.000	
		VII	Talca	\$/m stereo	2.125	2.550
VARIAS ESPECIES ASERRIN		VIII	Biobío	\$/m stereo	2.750	3.000

**COMBUSTIBLES DERIVADOS DE LA MADERA (PUESTO PLANTA VENDEDOR)**

Especie	Especificación	Región	Provincia	Unidad	Precio	
					Promedio	Máximo
PINO RADIATA BRIQUETAS	bolsas 10 kg	RM	Santiago	\$/kg	226	
PINO RADIATA PELLETS	60 bolsas de 20 kg	VIII	Biobío	\$/kg	130	
	65 bolsas de 18 kg	VIII	Biobío	\$/kg	130	
	72 bolsas de 20 kg	VIII	Biobío	\$/kg	136	
		VIII	Concepción	\$/kg	154	
	80 bolsas de 18 kg	VIII	Biobío	\$/kg	130	
	bolsas 18 kg	VIII	Biobío	\$/kg	164	177
		IX	Malleco	\$/kg	130	
		RM	Santiago	\$/kg	186	
	bolsas 20 kg	VI	Cachapoal	\$/kg	142	
		VIII	Biobío	\$/kg	130	
		VIII	Concepción	\$/kg	142	
		IX	Cautín	\$/kg	142	
	maxisaco 0.8 t	IX	Malleco	\$/kg	130	
	maxisaco 1 t	VIII	Biobío	\$/kg	122	130
		VIII	Concepción	\$/kg	130	

**MADERA DIMENSIONADA Y CEPILLADA**  
**MADERA DIMENSIONADA (PUESTO BARRACA Y DEPOSITO)**

Especie	Especificación	Región	Provincia	Unidad	Precio	
					Promedio	Máximo
ALAMO	seco	VI	Cachapoal	\$/m3	106.700	140.602
		VII	Curicó	\$/m3	122.269	
		VIII	Biobío	\$/m3	112.520	135.800
		VI	Cachapoal	\$/m3	126.423	140.602
		VIII	Biobío	\$/m3	145.500	
CANELO	I - V	X	Chiloé	\$/m3	160.357	
		XIV	Ranco	\$/m3	222.939	
CASTANO		VI	Cachapoal	\$/m3	424.000	
CIPRES MACROCARPA		VIII	Biobío	\$/m3	211.945	
		IX	Cautín	\$/m3	266.750	
		X	Llanquihue	\$/m3	295.850	388.000
		XIV	Valdivia	\$/m3	387.176	
COIGUE	I - V	VI	Cachapoal	\$/m3	550.479	
		X	Chiloé	\$/m3	206.658	
		RM	Santiago	\$/m3	605.726	
		XIV	Valdivia	\$/m3	427.562	
		XIV	Ranco	\$/m3	199.280	
		IX	Malleco	\$/m3	551.200	
		XIV	Valdivia	\$/m3	397.712	
		VI	Cachapoal	\$/m3	712.617	
		VI	Cachapoal	\$/m3	508.800	
		IX	Malleco	\$/m3	169.600	
		VI	Cachapoal	\$/m3	381.600	
		RM	Santiago	\$/m3	508.800	
LAUREL	I - V	XIV	Ranco	\$/m3	260.082	
LINGUE	V	XIV	Ranco	\$/m3	524.573	
		XIV	Ranco	\$/m3	323.470	
MANIO	I-V seco	VI	Cachapoal	\$/m3	623.534	
		RM	Santiago	\$/m3	763.200	
		IX	Malleco	\$/m3	551.200	
		X	Chiloé	\$/m3	508.800	
OLIVILLO	I - V	XIV	Ranco	\$/m3	241.298	
PINO OREGON	4.0 m l	VI	Cachapoal	\$/m3	289.383	300.700
		VI	Colchagua	\$/m3	244.537	
		VIII	Biobío	\$/m3	248.563	315.250
		VIII	Concepción	\$/m3	246.429	291.000
		IX	Cautín	\$/m3	237.626	364.429
		IX	Malleco	\$/m3	281.300	
		X	Chiloé	\$/m3	264.907	
		X	Llanquihue	\$/m3	240.742	317.918
		X	Osorno	\$/m3	261.738	324.950
		XI	Aysén	\$/m3	266.750	
		XI	Coyhaique	\$/m3	329.800	
		RM	Santiago	\$/m3	227.950	
		XIV	Ranco	\$/m3	235.346	266.944
		XIV	Valdivia	\$/m3	348.311	407.546
		IX	Cautín	\$/m3	209.378	233.200
		X	Osorno	\$/m3	230.375	
		IX	Cautín	\$/m3	235.981	254.400
		X	Osorno	\$/m3	262.385	
		VIII	Concepción	\$/m3	291.000	
		IX	Cautín	\$/m3	261.213	284.080
		X	Osorno	\$/m3	281.785	
		IX	Cautín	\$/m3	378.300	
		X	Osorno	\$/m3	352.110	
		VIII	Concepción	\$/m3	339.500	
		IX	Cautín	\$/m3	426.800	
		X	Osorno	\$/m3	416.130	

**MADERA DIMENSIONADA (PUESTO BARRACA Y DEPOSITO)**

Especie	Especificación	Región	Provincia	Unidad	Precio	
					Promedio	Máximo
PINO OREGON	I	XI	Aysén	\$/m3	169.600	
	II	IX	Cautín	\$/m3	115.673	
		XI	Aysén	\$/m3	152.640	
	mayor a 4 m l	XI	Coyhaique	\$/m3	351.920	
PINO RADIATA	seco	VI	Cachapoal	\$/m3	317.918	
		V	San Antonio	\$/m3	108.373	110.047
		V	Valparaíso	\$/m3	114.088	138.565
		VI	Cachapoal	\$/m3	126.304	155.200
		VI	Cardenal Caro	\$/m3	99.783	114.121
		VI	Colchagua	\$/m3	118.098	130.562
		VII	Cauquenes	\$/m3	106.094	133.375
		VII	Curicó	\$/m3	117.095	134.491
		VII	Linares	\$/m3	111.130	122.269
		VII	Talca	\$/m3	100.948	138.565
		VIII	Arauco	\$/m3	103.732	129.835
		VIII	Biobío	\$/m3	99.920	106.797
		VIII	Concepción	\$/m3	96.345	103.936
		VIII	Ñuble	\$/m3	114.765	134.491
		IX	Cautín	\$/m3	99.929	122.269
		IX	Malleco	\$/m3	100.269	105.973
		X	Chiloé	\$/m3	145.064	183.427
		X	Llanquihue	\$/m3	111.482	142.639
		X	Osorno	\$/m3	100.832	106.700
		RM	Santiago	\$/m3	125.389	167.083
		XIV	Ranco	\$/m3	113.377	124.160
		XIV	Valdivia	\$/m3	117.467	130.417
	2.4 m l	VIII	Arauco	\$/m3	89.453	96.227
	seco	VI	Cachapoal	\$/m3	165.046	
		VIII	Biobío	\$/m3	218.250	
		IX	Cautín	\$/m3	209.714	
		X	Osorno	\$/m3	127.458	
	verde	VI	Cardenal Caro	\$/m3	84.875	
		VII	Cauquenes	\$/m3	72.750	
		VII	Talca	\$/m3	88.755	97.000
		VIII	Biobío	\$/m3	82.450	
		VIII	Concepción	\$/m3	87.300	
		VIII	Ñuble	\$/m3	89.677	
RAULI		RM	Santiago	\$/m3	878.528	
	I-IV seco	VI	Cachapoal	\$/m3	848.000	
		IX	Malleco	\$/m3	848.000	
	seco	VI	Cachapoal	\$/m3	890.739	
	V seco	VI	Cachapoal	\$/m3	530.000	
		IX	Malleco	\$/m3	551.200	
ROBLE	VI seco	VI	Cachapoal	\$/m3	487.600	
		IX	Malleco	\$/m3	402.800	
	I - V	XIV	Ranco	\$/m3	371.594	
ROBLE HUALLE	V	XIV	Ranco	\$/m3	315.626	
		VI	Cachapoal	\$/m3	419.859	712.617
		VIII	Biobío	\$/m3	186.560	
		VIII	Ñuble	\$/m3	241.298	249.397
		IX	Cautín	\$/m3	200.722	212.000
		IX	Malleco	\$/m3	178.165	
		XIV	Valdivia	\$/m3	205.258	249.397
	I - V	XIV	Ranco	\$/m3	220.480	
	I-V verde	IX	Cautín	\$/m3	169.600	
	seco	V	Valparaíso	\$/m3	572.400	
	verde	V	Valparaíso	\$/m3	402.800	
	verde para construcción	IX	Malleco	\$/m3	165.360	169.600

**MADERA DIMENSIONADA (PUESTO BARRACA Y DEPOSITO)**

Especie	Especificación	Región	Provincia	Unidad	Precio	
					Promedio	Máximo
TEPA		X	Chiloé	\$/m3	153.191	
	I - V	XIV	Ranco	\$/m3	222.939	
	I-IV	XIV	Ranco	\$/m3	320.671	
	V	XIV	Ranco	\$/m3	213.781	
TINEO		X	Chiloé	\$/m3	195.930	
ULMO		X	Chiloé	\$/m3	195.930	
	I - V	XIV	Ranco	\$/m3	260.082	
	I-IV	XIV	Ranco	\$/m3	641.342	
	V	XIV	Ranco	\$/m3	320.671	

**MADERA CEPILLADA (PUESTO BARRACA Y DEPOSITO)**

Especie	Especificación	Región	Provincia	Unidad	Precio	
					Promedio	Máximo
ALAMO		VI	Cachapoal	\$/m3	130.756	148.750
		VII	Curicó	\$/m3	163.009	
	seco	VI	Cachapoal	\$/m3	157.593	169.120
CANELO		V	Valparaíso	\$/m3	1.187.200	
		X	Chiloé	\$/m3	212.000	
	I - IV	XIV	Ranco	\$/m3	731.612	
	V	XIV	Ranco	\$/m3	292.560	
CASTANO		V	Valparaíso	\$/m3	1.187.200	
CIPRES MACROCARPA		VIII	Biobío	\$/m3	241.530	
		IX	Cautín	\$/m3	315.250	
		X	Llanquihue	\$/m3	351.625	412.250
COIGUE		V	Valparaíso	\$/m3	1.187.200	
		X	Chiloé	\$/m3	212.000	
		RM	Santiago	\$/m3	668.054	
		XIV	Valdivia	\$/m3	427.562	
	seco	VI	Cachapoal	\$/m3	712.617	
	verde para construcción	IX	Malleco	\$/m3	195.040	
ENCINA		V	Valparaíso	\$/m3	1.187.200	
EUCALIPTO		V	Valparaíso	\$/m3	657.200	
		RM	Santiago	\$/m3	593.600	
EUCALYPTUS REGNANS		V	Valparaíso	\$/m3	1.187.200	
LAUREL		V	Valparaíso	\$/m3	1.187.200	
	I - IV	XIV	Ranco	\$/m3	763.200	
	V	XIV	Ranco	\$/m3	334.960	
LENGA		V	Valparaíso	\$/m3	1.060.000	
	I	XI	Coyhaique	\$/m3	1.102.400	
	II	XI	Coyhaique	\$/m3	695.360	
LINGUE		V	Valparaíso	\$/m3	1.272.000	
MANIO		V	Valparaíso	\$/m3	1.187.200	
		RM	Santiago	\$/m3	848.000	
	seco	X	Chiloé	\$/m3	530.000	
	seco II	X	Llanquihue	\$/m3	360.400	
OLIVILLO		V	Valparaíso	\$/m3	1.272.000	
PINO OREGON		V	Valparaíso	\$/m3	412.250	
		VI	Cachapoal	\$/m3	315.250	
		VI	Colchagua	\$/m3	244.537	
		VII	Curicó	\$/m3	264.907	
		VIII	Biobío	\$/m3	287.848	363.750
		VIII	Concepción	\$/m3	338.288	388.000
		IX	Cautín	\$/m3	273.341	378.300
		X	Chiloé	\$/m3	326.066	
		X	Llanquihue	\$/m3	295.850	300.700
		X	Osorno	\$/m3	298.437	324.950



**MADERA CEPILLADA (PUESTO BARRACA Y DEPOSITO)**

Especie	Especificación	Región	Provincia	Unidad	Precio	
					Promedio	Máximo
PINO OREGON		XI	Coyhaique	\$/m3	556.200	763.200
		RM	Santiago	\$/m3	266.750	
		XIV	Ranco	\$/m3	244.028	244.537
		XIV	Valdivia	\$/m3	392.591	489.074
	4.0 m l	VII	Curicó	\$/m3	267.247	
		IX	Cautín	\$/m3	283.932	354.082
		X	Osorno	\$/m3	276.450	
	5.0 m l	VII	Curicó	\$/m3	302.863	
		IX	Cautín	\$/m3	331.441	377.869
		X	Osorno	\$/m3	308.460	
	6.0 m l	VII	Curicó	\$/m3	338.479	
		VIII	Concepción	\$/m3	291.000	
		IX	Cautín	\$/m3	472.209	
		IX	Malleco	\$/m3	266.750	
		X	Osorno	\$/m3	327.860	
	7.0 m l	X	Osorno	\$/m3	398.185	
	8.0 m l	VIII	Concepción	\$/m3	407.400	
		X	Osorno	\$/m3	462.205	
	mayor a 4 m l	XI	Coyhaique	\$/m3	402.800	
	seco	VI	Cachapoal	\$/m3	356.621	
PINO RADIATA		V	San Antonio	\$/m3	158.183	161.505
		V	Valparaíso	\$/m3	151.951	187.501
		VI	Cachapoal	\$/m3	144.443	155.200
		VI	Cardenal Caro	\$/m3	126.700	140.602
		VI	Colchagua	\$/m3	134.660	147.683
		VII	Cauquenes	\$/m3	115.592	138.225
		VII	Curicó	\$/m3	153.988	155.297
		VII	Linares	\$/m3	135.509	142.639
		VII	Talca	\$/m3	136.758	171.157
		VIII	Arauco	\$/m3	138.371	153.648
		VIII	Biobío	\$/m3	132.735	169.750
		VIII	Concepción	\$/m3	124.296	147.731
		VIII	Ñuble	\$/m3	153.697	179.305
		IX	Cautín	\$/m3	140.663	214.855
		IX	Malleco	\$/m3	125.644	146.713
		X	Chiloé	\$/m3	194.534	224.167
		X	Llanquihue	\$/m3	141.521	169.750
		X	Osorno	\$/m3	145.258	154.230
		RM	Santiago	\$/m3	164.512	189.150
		XIV	Ranco	\$/m3	148.265	169.750
RAULI		XIV	Valdivia	\$/m3	159.888	183.379
	seco	VI	Cachapoal	\$/m3	175.231	
		VII	Talca	\$/m3	130.950	
		IX	Malleco	\$/m3	142.639	
		V	Valparaíso	\$/m3	1.526.400	
ROBLE		RM	Santiago	\$/m3	926.016	
	Hualle seco vaporizado	V	Valparaíso	\$/m3	1.187.200	
	I - V	V	Valparaíso	\$/m3	1.272.000	
	seco	VI	Cachapoal	\$/m3	890.739	
	V	V	Valparaíso	\$/m3	1.060.000	
ROBLE HUALLE		VII	Curicó	\$/m3	374.138	
		VI	Cachapoal	\$/m3	500.468	712.617
		VIII	Biobío	\$/m3	209.880	
		VIII	Ñuble	\$/m3	287.536	320.671
		IX	Cautín	\$/m3	245.666	254.400
		IX	Malleco	\$/m3	199.534	
		XIV	Valdivia	\$/m3	356.287	
	seco vaporizado	V	Valparaíso	\$/m3	1.187.200	

**MADERA CEPILLADA (PUESTO BARRACA Y DEPOSITO)**

Especie	Especificación	Región	Provincia	Unidad	Precio	
					Promedio	Máximo
ROBLE HUALLE	verde para construcción	IX	Malleco	\$/m3	195.040	
TEPA		V	Valparaíso	\$/m3	763.200	
		X	Chiloé	\$/m3	275.600	
	I - IV	XIV	Ranco	\$/m3	320.671	
	V	XIV	Ranco	\$/m3	231.589	
TINEO		X	Chiloé	\$/m3	233.200	
ULMO		X	Chiloé	\$/m3	212.000	
	I - IV	XIV	Ranco	\$/m3	763.200	
	seco II	X	Llanquihue	\$/m3	360.400	
	V	XIV	Ranco	\$/m3	334.960	

**MADERA MACHIEMBRADA PARA PISO (PUESTO BARRACA Y DEPOSITO)**

Especie	Especificación	Región	Provincia	Unidad	Precio	
					Promedio	Máximo
ALAMO	1 x 4" x 3.2 m	VI	Cachapoal	\$/unidad	1.331	1.400
PINO OREGON		IX	Cautín	\$/unidad	2.163	
		X	Llanquihue	\$/unidad	2.622	
		X	Osorno	\$/unidad	2.303	
		XIV	Ranco	\$/unidad	2.017	
		XIV	Valdivia	\$/unidad	2.400	
	I 1 x 4" x 3.2 m	IX	Cautín	\$/unidad	2.100	
	II 1 x 4" x 3.2 m	IX	Cautín	\$/unidad	1.365	
		XIV	Ranco	\$/unidad	840	
PINO RADIATA	1 x 4" x 3.2 m	V	San Antonio	\$/unidad	1.676	2.006
		V	Valparaíso	\$/unidad	1.882	
		VI	Cachapoal	\$/unidad	1.341	1.500
		VI	Cardenal Caro	\$/unidad	1.125	1.460
		VI	Colchagua	\$/unidad	1.151	1.218
		VII	Cauquenes	\$/unidad	1.034	1.143
		VII	Curicó	\$/unidad	1.256	1.260
		VII	Linares	\$/unidad	1.369	1.500
		VII	Talca	\$/unidad	1.140	1.218
		VIII	Arauco	\$/unidad	1.263	1.490
		VIII	Biobío	\$/unidad	1.136	1.400
		VIII	Concepción	\$/unidad	1.311	1.597
		VIII	Ñuble	\$/unidad	1.257	1.345
		IX	Cautín	\$/unidad	1.549	1.920
		IX	Malleco	\$/unidad	1.251	1.302
		X	Chiloé	\$/unidad	1.563	
		X	Llanquihue	\$/unidad	1.509	1.598
		X	Osorno	\$/unidad	1.423	1.440
		RM	Santiago	\$/unidad	1.657	1.672
		XIV	Ranco	\$/unidad	1.505	1.680
		XIV	Valdivia	\$/unidad	1.594	1.800
	1 x 4" x 3.2 m finger	IX	Cautín	\$/unidad	2.400	
		X	Chiloé	\$/unidad	2.081	
		X	Llanquihue	\$/unidad	2.120	

**MADERA MACHIEMBRADA PARA CIELO (PUESTO BARRACA Y DEPOSITO)**

Especie	Especificación	Región	Provincia	Unidad	Precio	
					Promedio	Máximo
ALAMO	1/2 x 4" x 3.2 m	VI	Cachapoal	\$/unidad	665	700
PINO OREGON		IX	Cautín	\$/unidad	1.280	1.345
		X	Llanquihue	\$/unidad	1.748	

**MADERA MACHIEMBRADA PARA CIELO (PUESTO BARRACA Y DEPOSITO)**

Especie	Especificación	Región	Provincia	Unidad	Precio	
					Promedio	Máximo
PINO OREGON	1/2 x 4" x 3.2 m	X	Osorno	\$/unidad	1.262	
		XIV	Ranco	\$/unidad	1.008	
		IX	Cautín	\$/unidad	1.421	
PINO RADIATA	I 1/2 x 4" x 3.2 m	IX	Cautín	\$/unidad	803	
	II 1/2 x 4" x 3.2 m	V	San Antonio	\$/unidad	916	1.118
	1/2 x 4" x 3.2 m	V	Valparaíso	\$/unidad	998	
		VI	Cachapoal	\$/unidad	738	790
		VI	Cardenal Caro	\$/unidad	623	730
		VI	Colchagua	\$/unidad	639	714
		VII	Cauquenes	\$/unidad	685	714
		VII	Curicó	\$/unidad	756	773
		VII	Linares	\$/unidad	793	950
		VII	Talca	\$/unidad	669	748
		VIII	Arauco	\$/unidad	739	813
		VIII	Biobío	\$/unidad	500	
		VIII	Concepción	\$/unidad	536	
		VIII	Ñuble	\$/unidad	630	
		IX	Cautín	\$/unidad	915	1.200
		IX	Malleco	\$/unidad	889	966
		X	Chiloé	\$/unidad	1.060	
		X	Llanquihue	\$/unidad	1.056	1.200
		X	Osorno	\$/unidad	800	
		RM	Santiago	\$/unidad	940	1.156
		XIV	Ranco	\$/unidad	994	1.218
		XIV	Valdivia	\$/unidad	1.063	1.125
	1/2 x 4" x 3.2 m finger	IX	Cautín	\$/unidad	1.200	

**MADERA MACHIEMBRADA PARA REVESTIMIENTO (PUESTO BARRACA Y DEPOSITO)**

Especie	Especificación	Región	Provincia	Unidad	Precio	
					Promedio	Máximo
ALAMO	3/4 x 5" x 3.2 m	VI	Cachapoal	\$/unidad	1.159	1.310
PINO OREGON		IX	Cautín	\$/unidad	2.109	2.116
		X	Osorno	\$/unidad	2.160	
		XIV	Ranco	\$/unidad	1.890	
PINO RADIATA	I 3/4 x 5" x 3.2 m	IX	Cautín	\$/unidad	2.061	
	II 3/4 x 5" x 3.2 m	IX	Cautín	\$/unidad	1.339	
	3/4 x 4" x 3.2 m	VIII	Concepción	\$/unidad	807	
		IX	Malleco	\$/unidad	1.159	1.218
	3/4 x 5" x 3.2 m	V	San Antonio	\$/unidad	1.555	1.848
		V	Valparaíso	\$/unidad	1.848	
		VI	Cachapoal	\$/unidad	1.281	1.480
		VI	Cardenal Caro	\$/unidad	1.108	1.370
		VI	Colchagua	\$/unidad	994	1.092
		VII	Cauquenes	\$/unidad	1.008	1.050
		VII	Curicó	\$/unidad	1.218	
		VII	Linares	\$/unidad	1.346	1.600
		VII	Talca	\$/unidad	1.125	1.386
		VIII	Biobío	\$/unidad	1.143	1.400
		VIII	Concepción	\$/unidad	1.227	1.597
		VIII	Ñuble	\$/unidad	1.249	1.387
		IX	Cautín	\$/unidad	1.521	1.945
		IX	Malleco	\$/unidad	1.429	
		X	Chiloé	\$/unidad	1.988	
		X	Llanquihue	\$/unidad	1.544	1.588
		X	Osorno	\$/unidad	1.496	1.642
		RM	Santiago	\$/unidad	1.496	1.571

**MADERA MACHIEMBRADA PARA REVESTIMIENTO (PUESTO BARRACA Y DEPOSITO)**

Especie	Especificación	Región	Provincia	Unidad	Precio	
					Promedio	Máximo
PINO RADIATA	3/4 x 5" x 3.2 m	XIV	Ranco	\$/unidad	1.570	1.815
		XIV	Valdivia	\$/unidad	1.710	2.200

**TABLEROS Y CHAPAS**
**TABLEROS DE PARTICULAS (PUESTO SANTIAGO)**

Especie	Especificación	Región	Procedencia	Unidad	Precio	
					Promedio	Máximo
ECOPLAC	8 mm e	VIII	Biobío	\$/m2	2.820	
HIDRORESISTENTE	15 mm e	VIII	Biobío	\$/m2	6.276	
MDP	12 mm e	VIII	Biobío	\$/m2	4.815	
	15 mm e	VIII	Biobío	\$/m2	5.869	
	18 mm e	VIII	Biobío	\$/m2	6.952	
	24 mm e	VIII	Biobío	\$/m2	8.889	
MDP ENCHAPADO ENCINA	15 mm e	VIII	Biobío	\$/m2	20.488	
	18 mm e	VIII	Biobío	\$/m2	22.607	
MDP ENCHAPADO EUCALIPTO	15 mm e	VIII	Biobío	\$/m2	12.633	
	18 mm e	VIII	Biobío	\$/m2	12.991	
MDP ENCHAPADO PINO RADIATA	15 mm e	VIII	Biobío	\$/m2	10.726	
	(Bco.) 15 mm e	VIII	Biobío	\$/m2	9.328	
PANEL	24 mm e	VIII	Biobío	\$/m2	6.424	
	32 mm e	VIII	Biobío	\$/m2	9.666	

**TABLEROS DE FIBRAS (PUESTO SANTIAGO)**

Especie	Especificación	Región	Procedencia	Unidad	Precio	
					Promedio	Máximo
DUROLAC MADERA EUCALIPTO	(Entab.) 3 mm e	VIII	Ñuble	\$/m2	2.451	
DUROLAC MADERA PINO RADIATA		VIII	Ñuble	\$/m2	2.451	
DUROLAC UNICOLOR	3 mm e	VIII	Ñuble	\$/m2	2.328	
MDF	12 mm e	VIII	Biobío	\$/m2	8.818	
		VIII	Ñuble	\$/m2	6.061	
	15 mm e	VIII	Biobío	\$/m2	10.405	
		VIII	Ñuble	\$/m2	7.151	
	18 mm e	VIII	Ñuble	\$/m2	8.453	
	20 mm e	VIII	Biobío	\$/m2	13.532	
	25 mm e	VIII	Ñuble	\$/m2	12.030	
	9 mm e	VIII	Ñuble	\$/m2	5.723	
MDF ENCHAPADO EUCALIPTO	15 mm e	VIII	Biobío	\$/m2	14.552	
MDF MELAMINA	(1C) 15 mm e	VIII	Biobío	\$/m2	9.504	
		VIII	Ñuble	\$/m2	7.620	
	(Madera) 15 mm e	VIII	Ñuble	\$/m2	8.685	
PLANCHA DECORADA	(Colon.) 3 mm e	VIII	Ñuble	\$/m2	1.606	
PLANCHA LISA	3 mm e	VIII	Ñuble	\$/m2	1.593	
	4.8 mm e	VIII	Ñuble	\$/m2	2.644	

**CONTRACHAPADOS (PUESTO SANTIAGO)**

Especie	Especificación	Región	Procedencia	Unidad	Precio	
					Promedio	Máximo
CORRIENTE	20 mm e	XIV	Valdivia	\$/m2	12.326	
	3.5 mm e	XIV	Valdivia	\$/m2	3.367	
	6 mm e	XIV	Valdivia	\$/m2	7.511	
ESTRUCTURAL PINO RADIATA	9 mm e	XIV	Valdivia	\$/m2	8.281	
	18 mm e	VIII	Ñuble	\$/m2	8.100	
	9 mm e	VIII	Ñuble	\$/m2	4.739	
MARINO	12 mm e	XIV	Valdivia	\$/m2	10.174	

**CONTRACHAPADOS (PUESTO SANTIAGO)**

Especie	Especificación	Región	Procedencia	Unidad	Precio	
					Promedio	Máximo
MOLDAJE	12 mm e	XIV	Valdivia	\$/m2	7.335	

**TARIFAS DE FLETES**  
**FLETES EN CAMION**

Especificación	Origen	Destino	Unidad	Precio	
				Promedio	Máximo
ASTILLAS PINO RADIATA	EMPEDRADO	CONSTITUCION	\$/m stereo	1.050	
MADERA ASERRADA	PANGUIPULLI	SANTIAGO	\$/t	26.000	
MADERA ASERRADA PINO RADIATA	EMPEDRADO	CURICO	\$/m3	6.070	
	EMPEDRADO	SANTIAGO	\$/m3	9.540	
MADERA ASERRADA VARIAS ESPECIES	OSORNO	SANTIAGO	\$/t	35.000	
MADERA DIMENSIONADA	VIII REGION	ANTOFAGASTA	\$/m3	57.656	
	VIII REGION	ARICA	\$/m3	78.165	
	VIII REGION	COPIAPO	\$/m3	41.324	
	VIII REGION	IQUIQUE	\$/m3	69.450	
	VIII REGION	IV REGION	\$/m3	29.440	
	VIII REGION	SANTIAGO	\$/m3	21.237	
	VIII REGION	VIÑA DEL MAR	\$/m3	23.622	
MADERA DIMENSIONADA PINO OREGON	VILLARRICA	SANTIAGO	\$/m3	10.400	
MADERA DIMENSIONADA PINO RADIATA	PUREN	SANTIAGO	\$/m3	10.000	
	seco	CAUQUENES	SAN VICENTE	\$/m3	6.000
		CAUQUENES	SANTIAGO	\$/m3	7.000
		TALCA	SANTIAGO	\$/m3	6.500
	verde	CONSTITUCION	SANTIAGO	\$/m3	10.653
		TALCA	SANTIAGO	\$/m3	7.323
MADERA ELABORADA NATIVA	seco	VILLARRICA	SANTIAGO	\$/m3	12.000
MADERA ELABORADA PINO OREGON		VILLARRICA	SANTIAGO	\$/m3	12.125
MADERA ELABORADA PINO RADIATA		CONSTITUCION	SANTIAGO	\$/m3	6.822
		TALCA	SANTIAGO	\$/m3	5.044
TAB. MDP ENCHAPADO	15 mm e	CABRERO	SANTIAGO	\$/m2	299
	18 mm e	CABRERO	SANTIAGO	\$/m2	330
TAB. MDP MELAMINA	15 mm e	CABRERO	SANTIAGO	\$/m2	201
TAB. PARTICULAS MDP	12 mm e	CABRERO	SANTIAGO	\$/m2	171
	15 mm e	CABRERO	SANTIAGO	\$/m2	212
	18 mm e	CABRERO	SANTIAGO	\$/m2	249
	24 mm e	CABRERO	SANTIAGO	\$/m2	307
	32 mm e	CABRERO	SANTIAGO	\$/m2	410
	8 mm e	CABRERO	SANTIAGO	\$/m2	100
	9 mm e	CABRERO	SANTIAGO	\$/m2	131
TABLERO DE FIBRAS	3 mm e	YUNGAY	SANTIAGO	\$/m2	65
	4.8 mm e	YUNGAY	SANTIAGO	\$/m2	105
TABLERO DE FIBRAS MDF	12 mm e	CABRERO	SANTIAGO	\$/m2	137
	15 mm e	CABRERO	ANTOFAGASTA	\$/m2	616
		CABRERO	ARICA	\$/m2	777
		CABRERO	COPIAPO	\$/m2	374
		CABRERO	IQUIQUE	\$/m2	741
		CABRERO	LA SERENA	\$/m2	315
		CABRERO	PUERTO MONTT	\$/m2	238
		CABRERO	PUNTA ARENAS	\$/m2	945
		CABRERO	SANTIAGO	\$/m2	173
		CABRERO	TALCA	\$/m2	148
		CABRERO	TEMUCO	\$/m2	148
		CABRERO	V REGIÓN	\$/m2	238
		CABRERO	VALDIVIA	\$/m2	173
		YUNGAY	ANTOFAGASTA	\$/m2	520
		YUNGAY	ARICA	\$/m2	698
		YUNGAY	CHILLAN	\$/m2	137
		YUNGAY	COPIAPO	\$/m2	379

**TARIFAS DE FLETES**  
**FLETES EN CAMION**

Especificación	Origen	Destino	Unidad	Precio	
				Promedio	Máximo
	YUNGAY	IQUIQUE	\$/m2	623	
	YUNGAY	LA SERENA	\$/m2	276	
	YUNGAY	PUERTO MONTT	\$/m2	248	
	YUNGAY	SANTIAGO	\$/m2	192	
	YUNGAY	TALCA	\$/m2	159	
	YUNGAY	TEMUCO	\$/m2	172	
	YUNGAY	VALDIVIA	\$/m2	211	
	YUNGAY	VIÑA DEL MAR	\$/m2	228	
20.0 mm e	CABRERO	SANTIAGO	\$/m2	227	
TROZOS PARA PULPA PINO RADIATA	BOSQUE (50 KM)	ARAUCO	\$/t	3.558	



# PRECIOS NOMINALES TROZAS Y MADERA DE PINO RADIATA MERCADO INTERNO

1982 - 2017

(\$/m3)

AÑO Trimestre	TROZAS		MADERA		
	Aserrables(1)	Pulpables(2)	Aserrada(1)	Dimensionada(3)	Cepillada(3)
1982	640	496	2.030	3.812	4.360
1983	761	610	...	4.278	4.968
1984	1.138	778	2.999	5.076	5.970
1985	1.872	1.187	5.548	8.736	9.917
1986	2.145	1.683	6.277	10.492	11.653
1987	2.776	2.090	8.728	12.792	14.632
1988	4.703	2.475	11.998	17.941	20.413
1989	5.775	3.044	13.709	22.324	24.722
1990	7.138	4.020	16.651	28.715	32.153
1991	9.967	5.400	23.144	35.596	40.156
1992	12.095	6.990	33.111	47.748	53.657
1993	14.562	7.001	36.835	56.139	62.446
1994	15.756	7.091	38.093	59.064	65.684
1995	16.083	8.077	39.427	61.262	68.402
1996	17.717	8.110	42.232	66.257	72.890
1997	17.486	7.303	42.034	66.793	73.777
1998	17.918	7.981	41.573	66.283	74.467
1999	18.020	7.341	40.720	65.364	74.483
2000	19.933	7.277	40.801	66.055	73.482
2001	19.784	7.898	38.921	66.730	74.691
2002	19.429	8.035	39.540	67.252	76.159
2003	18.824	8.247	39.962	67.064	78.458
2004	18.378	8.658	41.086	68.946	80.576
2005	20.986	9.697	51.072	81.029	94.450
2006	21.688	9.569	53.229	87.763	101.182
2007	22.642	10.693	53.613	91.116	104.557
2008	24.250	11.457	54.600	94.643	110.164
2009	22.580	11.555	54.248	97.779	114.749
2010	22.333	11.434	57.965	100.405	123.199
2011	23.200	11.902	57.594	100.526	120.930
2012	24.110	13.087	57.897	101.498	121.224
2013	24.642	11.728	58.341	98.736	120.921
2014	26.586	13.024	60.347	95.800	123.993
2015	29.497	13.210	61.939	98.701	124.857
2016	30.287	13.552	62.749	100.608	130.379
2017*	29.442	13.311	65.130	103.691	137.275

\* Valores a marzo

FUENTE : INFOR.

(1) : Puesto en aserradero de la VIII Región

(2) : Precio promedio ponderado según consumo potencial de las plantas de pulpa de la VII y VIII Región

(3) : Puesta Barraca de la VIII Región

(..) : Indica sin información

# METODOLOGÍA GENERAL

## I PRECIOS DE PRODUCTOS FORESTALES

LOS PRECIOS DE LOS DISTINTOS PRODUCTOS SE OBTIENEN POR ENCUESTAS DIRECTAS A LAS EMPRESAS PRODUCTORAS, CORRESPONDIENTES EN LA MAYORÍA DE LOS CASOS A PRECIOS DE LISTA. EN EL CASO DE: • SEMILLAS (E): LOS PRECIOS SON ENTREGADOS POR EL CENTRO TECNOLÓGICO DE LA PLANTA FORESTAL (INFOR). • PLANTAS FORESTALES (E): SE OBTIENEN POR CONSULTAS A LOS VIVEROS MÁS REPRESENTATIVOS DE CADA REGIÓN. • TROZAS ASERRABLES (P): CORRESPONDE AL PRECIO DE COMPRA DE LOS ASERRADEROS, EXPRESADO EN M<sup>3</sup>, EQUIVALENTE A 22 PULG MADERERAS PARA TROZAS DE 3,6 M DE LARGO Y A 24 PULG PINERAS PARA TROZAS DE 3,2 M DE LARGO. • TROZAS PARA PULPA (P): CORRESPONDE AL PRECIO DE COMPRA FIJADO POR LAS EMPRESAS PAPELERAS, PUESTO EN PLANTA DE LA PROVINCIA INDICADA Y EL PRECIO DE COMPRA DE OTRAS EMPRESAS (ASTILLADORAS). • POSTES Y POLINES (P): ESTOS PRECIOS SON CONSULTADOS EN LAS PLANTAS IMPREGNADORAS MÁS REPRESENTATIVAS, CORRESPONDIENDO AL DE COMPRA EN EL CASO DE POSTES Y POLINES SIN IMPREGNAR Y AL PRECIO DE VENTA, EN PRODUCTOS IMPREGNADOS.

• MADERA ASERRADA (P): CORRESPONDE AL PRECIO DE VENTA DE ASERRADEROS DE LA VIII REGIÓN Y AL PRECIO DE COMPRA POR PARTE DE LAS BARRACAS, PUESTO EN EL LUGAR DE ORIGEN O DESTINO. LOS ESTABLECIMIENTOS ENCUESTADOS EN ESTE CASO CORRESPONDEN A UNA MUESTRA DETERMINADA EN BASE AL CENSO DE BARRACAS Y ASERRADEROS DE 1998 Y 2006, RESPECTIVAMENTE.

• MADERA DIMENSIONADA Y ELABORADA (P): CORRESPONDE AL PRECIO DE VENTA CONSULTADO EN BARRACA.

• TABLEROS Y CHAPAS (P): CORRESPONDE A PRECIOS DE PRODUCTOS PUESTOS EN SANTIAGO, CONSULTADOS A LAS EMPRESAS PRODUCTORAS.

• CAJAS, PALLETS Y BINS (E): CORRESPONDEN A PRECIOS DE REFERENCIA CONSULTADOS A EMPRESAS PRODUCTORAS Y EMPRESAS EXPORTADORAS DE FRUTA.

NOTA: (P): PRECIOS PUBLICADOS PERMANENTEMENTE (E): PRECIOS PUBLICADOS ESTACIONALMENTE

## II TARIFAS DE FLETES

CORRESPONDE A TARIFAS ENTREGADAS POR EMPRESAS PRODUCTORAS Y A TARIFAS DE EMPRESAS DE TRANSPORTE FORESTAL

## OBSERVACIONES

1. Todos los precios presentados deben ser considerados como referenciales, por cuanto no consideran negociaciones por volumen y forma de pago, premios por cumplimiento de contrato y otros.
2. Los precios no incluyen el impuesto al valor agregado (IVA).
3. Los precios deben entenderse como válidos al momento de la encuesta (primera semana del mes de la publicación)
4. Los precios de madera aserrada, dimensionada y elaborada corresponden a calidad I-IV, en especies exóticas a calidad única y a un contenido de humedad 30% (seco al aire), excepto que se especifique lo contrario. Estos precios se presentan en m<sup>3</sup>, equivalente a 48,5 pulgadas en pino radiata y álamo y a 42,4 pulgadas en el caso de especies nativas.
5. Mayores antecedentes sobre la información presentada pueden ser solicitados al Centro de Información Forestal - Instituto Forestal.
6. Madera Pulpable: Metro ruma = (1 m x 1 m x 2,44 m) = 1,6 m<sup>3</sup> sólidos
7. Astillas: Metro estéreo = (1 m x 1 m x 1 m) no compactado

### ABREVIATURAS

I	: Largo	d	: Diámetro	S	: Speedling
e	: Espesor	M	: Maceta	1:0; 1:1; etc.	: Raíz desnuda
CH	: Contenido de humedad	T	: Tubete		







**INFOR**  
INSTITUTO FORESTAL

*Creando valor forestal para Chile*

**SEDE DIAGUITAS** Juan Georgini Runi 1507, Barrio Universitario, La Serena. Fono (56-6) 5893211.

**SEDE METROPOLITANA** Sucre 2397, Ñuñoa. Casilla 3085, Santiago. Fono (56-2) 23667120

**SEDE BIOBÍO** Camino Coronel Km . 7,5 Concepción. Casilla 109 C, Concepción. Fono (56-41) 2853260

**SEDE VALDIVIA** Fundo Teja Norte s/n, Valdivia. Casilla 385, Valdivia. Fono (56-63) 335200

**SEDE PATAGONIA** Camino Coyhaique Alto Km. 4, Coyhaique. Fono (56-9) 8831860

[www.infor.cl](http://www.infor.cl)

[oirs@infor.cl](mailto:oirs@infor.cl)